

Emma

BORD I MASSIV BJÖRK

FORM: MARIT STIGSDOTTER

6120 – 6130

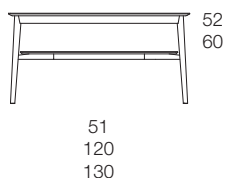




DETALJER

1. Emma har snedställda ben och avfasad sarg som möts i ett elegant hörn.
2. Alla Emma-bord har ytor som möts i olika vinklar. Det gör att ljuset faller på olika sätt vilket skapar skuggor och former.
3. Hyllan vilar på ett kryss vilket bidrar till en lättare och mer intressant helhet då det bryter av mot sargkonstruktionen upptill.

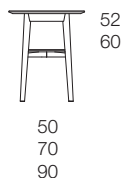
SKALA 1:50



51
120
130



51
60
70



52
60
50
70
90



50
70
90



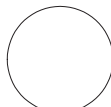
6120



6125




6121



6126



6130



6127

FAKTA EMMA

TANKE

Emma en soffbordsserie där Marit förenat enkelhet och harmoni med flexibilitet och en egen form. Det senare tar sig uttryck bland annat genom detaljer som snedställda ben och avfasad sarg som möts i ett elegant hörn. Benens rundade utsida ger en mjuk känsla som harmonierar med både runda och fyrkantiga bordsskivor. Emma går att få i två olika höjder, 52 alternativt 60 cm.

FORM

Marit Stigsdotter

ARTIKELNR

6125, 6126, 6127
6120, 6121, 6130

UTFÖRANDE

Massiv björk

YTBEHANDLING

Klarlack, olja eller bets

ÖVRIGT

Levereras förmonterat

Skalenliga illustrationer finns även att hämta på www.stolab.se